

TOPPAN FORMS BUSINESS REPORT

第55期

事業のご報告（年次）

平成20年4月1日～平成21年3月31日

証券コード 7862

TOPPAN FORMS



成長分野への重点投資と品質保証を一層強化するとともに、コスト構造の改革に取り組み、企業体質の強化と業績の向上につとめてまいります。

株主の皆様には、ますますご清祥のこととお喜び申し上げます。

第55期（平成20年4月1日～平成21年3月31日）の決算が終了いたしましたので、ここにご報告申し上げます。

取り巻く環境

当期におけるわが国経済は、米国発の金融危機にともなう世界同時不況、資源価格の高騰、急激な円高などによる企業収益の悪化に加え、個人消費の低迷もあり、景気後退が深刻化しました。

ビジネスフォーム業界におきましては、景気低迷に加えIT化による需要量の減少や、用紙価格高騰の影響を受け、厳しい経営環境が続きました。

ソリューションの提供

このような状況のなかで、当社グループは、ビジネスフォームおよびデータ・プリント・サービス（DPS）の製品開発やサービスの充実、ICタグなど電子メディア関連のアプリケー

ション開発に積極的に取り組み、顧客が情報を活用する業務において、総合的なソリューションをご提供する体制を充実いたしました。また、顧客志向を徹底した企画提案型の販売活動と新規需要への対応を強化するとともに、事業活動全般にわたる効率化・合理化を推進いたしました。



DMとWebを組み合わせた「サイファビューDM」

事業の取り組みと成果

主な事業展開といたしましては、ビジネスフォーム分野におきまして、環境に配慮するとともに、紙の使用量を削減して低コスト化をはかる省資源化製品を開発いたしました。

DPS分野におきましては、大量の通知物においても事前に書式を印刷する工程を省き、最新の高速デジタルプリンターで直接出力することによるコスト削減に取り組みました。あわせて、通知業務の周辺業務や文書の電子化など、受託領域の拡大をはかりました。また、個人情報保護に関する品質保証を充実するため、検査システムを独自開発するとともに、一貫生産体制の整備を推進しました。

電子メディア分野におきましては、IC関連に注力し、実用レベルの業務アプリケーションのラインアップを拡充いたしました。また、情報媒体の電子化を推進するため、印刷による電子部品製造技術の開発に着手いたしました。

以上の結果、当期の連結売上高は、2,358億円(前期比3.2%増)、経常利益は168億円(前期比4.6%増)、当期純利益は87億円(前期比0.4%増)となりました。

その他の取り組み

環境問題への対応につきましては、資源やエネルギーの無駄を省く製品の開発に加え、当社グループにおきましては環境マネジメントシステム(EMS)



エコロジーとコスト削減に貢献するリライトシート

を運用し、環境負荷低減に向けた活動を推進いたしました。

また、個人情報保護に関しましては、個人情報取扱事業者として経営の最重要課題ととらえ、その機能の強化につとめております。当期におきましては、これまで事業所単位で取得していた「プライバシーマーク」の認証を全社一括で取得し、管理体制を一層充実いたしました。

対処すべき課題

わが国経済は、世界同時不況による需要の減少により、輸出企業を中心に業績回復の見通しは厳しく、雇用環境の悪

化による個人消費の低迷も懸念され、予断を許さない経営環境が続くものと予想されます。

ビジネスフォーム業界におきましても、顧客業務のIT化やネットワーク化に加え企業業績の低迷による印刷需要の減少や、価格競争の激化が懸念されるなど、引き続き市場環境は厳しいものと考えられます。

今後の取り組み

このような状況をふまえ当社グループは、ビジネスフォームとDPSで培った技術やノウハウに加え、顧客の通知業務の周辺領域を広範囲に受託する体制の構築や電子メディアの活用など、顧客の課題をワンストップで解決する総合的な情報管理ソリューションの提供をめざしてまいります。また、成長分野への重点投資と品質保証を一層強化するとともに、コスト構造の改革に取り組み、企業体質の強化と業績の向上につとめてまいります。

環境問題への対応につきましては、環境マネジメントシステム(EMS)の運用を徹底するとともに、エコロジー製品の開発・提供をととして環境保全に貢献してまいります。

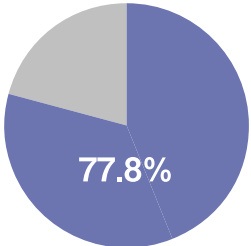
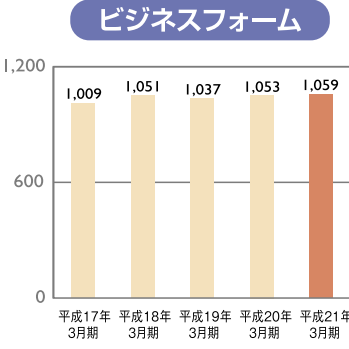
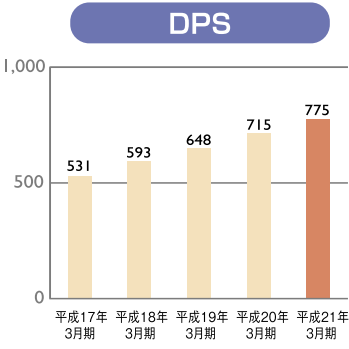
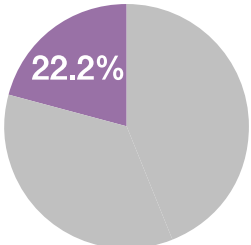
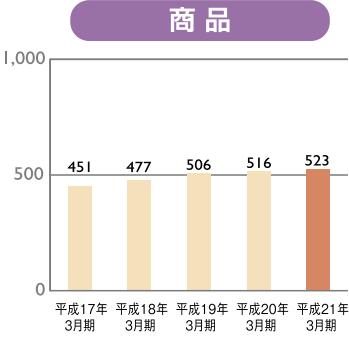
また、個人情報保護への対応につきましては、「プライバシーマーク」認証基準の遵守を核に、全社をあげて管理水準の向上をはかり、一層の強化に取り組んでまいります。







株主の皆様におかれましては、今後とも一層のご理解とご支援を賜りますようお願い申し上げます。

平成21年6月

代表取締役社長

櫻井 醜

セグメント	売上高の推移 (単位: 億円)	市場分野																								
<p>印刷事業</p>  <p>77.8%</p> <p>売上高構成比</p>	<p>ビジネスフォーム</p>  <table border="1"> <tr> <th>年度</th> <td>平成17年</td> <td>平成18年</td> <td>平成19年</td> <td>平成20年</td> <td>平成21年</td> </tr> <tr> <th>売上高 (億円)</th> <td>1,009</td> <td>1,051</td> <td>1,037</td> <td>1,053</td> <td>1,059</td> </tr> </table> <p>平成17年 3月期 平成18年 3月期 平成19年 3月期 平成20年 3月期 平成21年 3月期</p> <p>DPS</p>  <table border="1"> <tr> <th>年度</th> <td>平成17年</td> <td>平成18年</td> <td>平成19年</td> <td>平成20年</td> <td>平成21年</td> </tr> <tr> <th>売上高 (億円)</th> <td>531</td> <td>593</td> <td>648</td> <td>715</td> <td>775</td> </tr> </table> <p>平成17年 3月期 平成18年 3月期 平成19年 3月期 平成20年 3月期 平成21年 3月期</p>	年度	平成17年	平成18年	平成19年	平成20年	平成21年	売上高 (億円)	1,009	1,051	1,037	1,053	1,059	年度	平成17年	平成18年	平成19年	平成20年	平成21年	売上高 (億円)	531	593	648	715	775	<p>ビジネスフォーム</p> <p>電子メディア</p> <p>DPS (データ・プリント・サービス)</p> <p>DOD (デジタル・プリントオンデマンド)</p>
年度	平成17年	平成18年	平成19年	平成20年	平成21年																					
売上高 (億円)	1,009	1,051	1,037	1,053	1,059																					
年度	平成17年	平成18年	平成19年	平成20年	平成21年																					
売上高 (億円)	531	593	648	715	775																					
<p>商品事業</p>  <p>22.2%</p> <p>売上高構成比</p>	<p>商品</p>  <table border="1"> <tr> <th>年度</th> <td>平成17年</td> <td>平成18年</td> <td>平成19年</td> <td>平成20年</td> <td>平成21年</td> </tr> <tr> <th>売上高 (億円)</th> <td>451</td> <td>477</td> <td>506</td> <td>516</td> <td>523</td> </tr> </table> <p>平成17年 3月期 平成18年 3月期 平成19年 3月期 平成20年 3月期 平成21年 3月期</p>	年度	平成17年	平成18年	平成19年	平成20年	平成21年	売上高 (億円)	451	477	506	516	523	<p>オフィスサプライ</p> <p>情報機器</p>												
年度	平成17年	平成18年	平成19年	平成20年	平成21年																					
売上高 (億円)	451	477	506	516	523																					

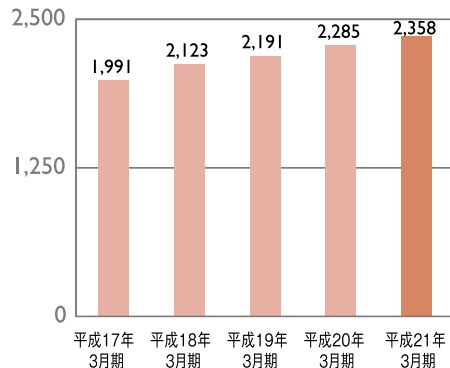
商品名／サービス	営業概況
 <ul style="list-style-type: none"> ● 連続フォーム ● シートフォーム ● 応用用紙 ● 統一伝票 ● 封筒カタログ ● パンフレット ● チラシ ● カード  <ul style="list-style-type: none"> ● IC 関連製品 ● 電子メディア関連業務 (デジタルドキュメント、ウェブシステム等) の受託 ● 情報処理システムの開発受託 ● 情報処理・情報発信の処理受託 	<p>ビジネスフォームでは、IT化に加えコスト削減による需要量の減少はあったものの、制度変更に対応した帳票類改定の積極的な取り込みなどにより、微減となりました。</p> <p>電子メディア関連では、タスポカードの発行など個人認証用ICカードや、資産管理向けICタグの拡販などにより好調な伸びとなりました。</p> <p>DPSでは、金融業界や官公庁における法改正、制度変更にともない、通知業務が量的に増加するとともに、周辺業務の受託を拡大いたしました。また、白紙に異なる画像やテキストを直接プリントする、フルカラーでパーソナルな通知物を拡販し、好調に推移いたしました。</p> <p>以上の結果、印刷事業全体では順調に推移いたしました。</p>
 <ul style="list-style-type: none"> ● ビジネスメール ● ダイレクトメール ● パーソナルプリント ● ドキュメントプロセスアウトソーシング  <ul style="list-style-type: none"> ● デジタル・プリントオンデマンド ● ウェブ DOD ● デジバム (パーソナルアルバム) 	
 <ul style="list-style-type: none"> ● 紙製品 (PPC 用紙、タック紙・ラベル、デザインストック製品) ● 各種プリンター用サプライ ● 各種磁気メディア 	
 <ul style="list-style-type: none"> ● フォーム処理機・事務機器 ● システム機器 ● カード機器 	

IT化による需要量の減少や用紙価格の高騰など厳しい経営環境のなか、企画提案型の販売活動と新規需要への対応につとめました。

連結

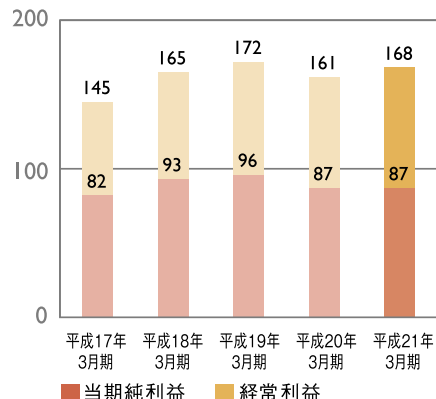
売上高

(単位：億円)



経常利益および当期純利益

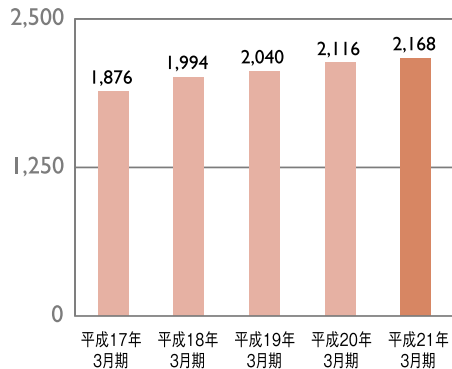
(単位：億円)



単体

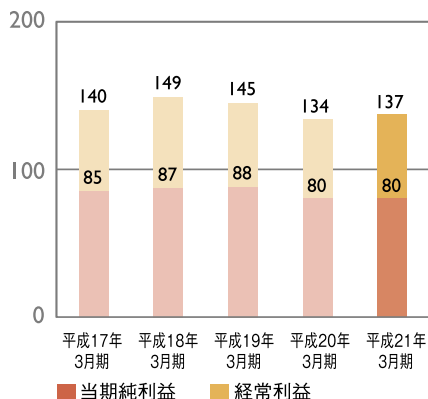
売上高

(単位：億円)



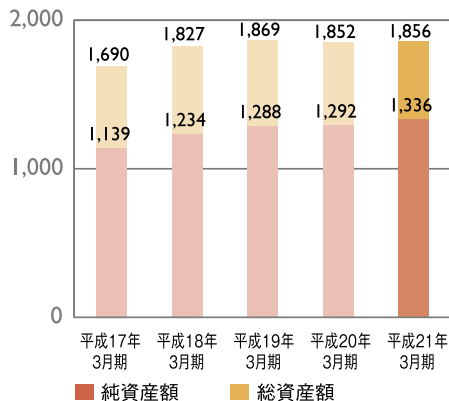
経常利益および当期純利益

(単位：億円)



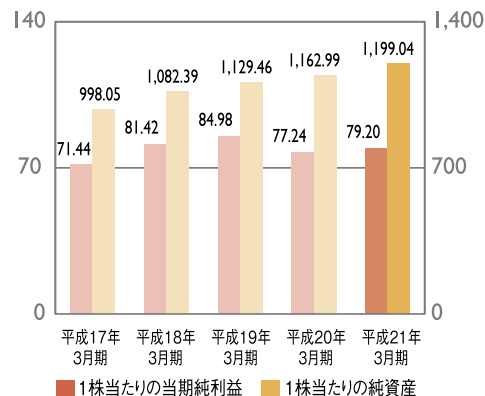
総資産額および純資産額

(単位：億円)



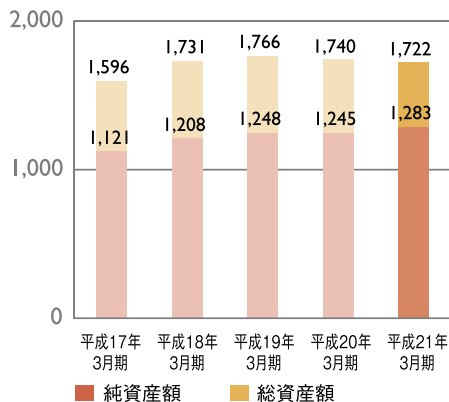
1株当たりの当期純利益および純資産

(単位：円)



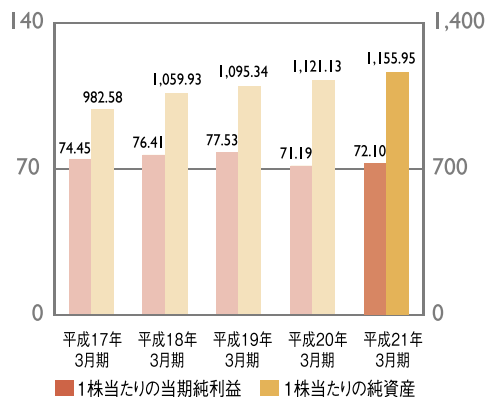
総資産額および純資産額

(単位：億円)



1株当たりの当期純利益および純資産

(単位：円)





DM と Web を組み合わせた 『サイファービュー DM』販売開始

DM 上に掲載された画像を携帯電話のカメラで読み取り、ID とパスワードを入力すると、パーソナルな Web サイトへの誘導が可能なコミュニケーションサービス『サイファービュー DM』を販売開始しました。目では認識しにくいコードを画像に埋め込むためデザインを損なうことなく、利用者を Web サイトに誘導します。紙媒体の DM とパーソナルな Web サイトの組み合わせにより、訴求効果の高いクロスメディアツールを実現しました。

エコロジーとコスト削減に貢献する リライトシート発売

リライトシートは熱をかけて印字と消去を繰り返すことができ、生産現場で生産指示書や出荷指示書などとして利用され、紙の削減に寄与します。しかし、従来品はプリンター上で熱を加えて消去した後に印字を行うため、高速発行には不向きでした。発色剤を独自開発し、従来品より低温での書き換えを実現できたことで、オーブンで一括消去ができ、プリンターでは印字のみを行うことで高速発行が可能となり、省資源、省電力、作業効率の向上に寄与致します。



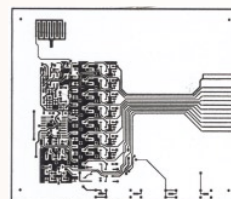
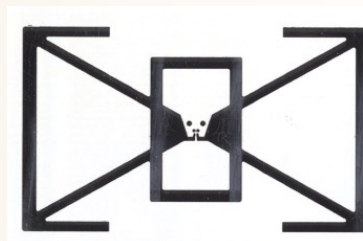


室内光発電フィルムの実用化を決定

当社は、情報媒体の電子化に対応するため、印刷技術を用いて電子部品を製造するプリントド・エレクトロニクス分野の開発を進めています。このたび、有機薄膜型発電フィルムを米コナルカ・テクノロジー社と共同で実用化することを決めました。室内光でも効率的に電力を発生することができ、薄くて軽いので、当社製品のICカードや電子ペーパーなどへの組み込みだけでなく、インテリアやオフィス用品など、広範囲な用途への展開をはかります。

低温焼成による紙への銀配線形成に成功

100℃という低温で焼成し、銀配線を紙上に形成する技術の確立に成功しました。この技術により、紙や、熱に弱いフィルムへの電子回路形成も可能となります。エッチング方式や従来の銀ペースト方式と違い産業廃棄物や残留物の発生を抑制します。当社ではこれをICタグのアンテナ形成に利用するほか、回路基板のフレキシブル化・薄型化・軽量化を実現することで、市場ニーズの先を行く電子媒体の開発に取り組みます。



連結決算報告

連結貸借対照表 (単位: 百万円)

	平成21年3月期	平成20年3月期		平成21年3月期	平成20年3月期
	平成21年3月31日現在	平成20年3月31日現在		平成21年3月31日現在	平成20年3月31日現在
資産の部			負債の部		
流動資産	94,469	93,355	流動負債	47,785	52,974
現金及び預金	29,697	27,859	支払手形及び買掛金	28,007	33,808
受取手形及び売掛金	43,797	43,343	短期借入金	455	525
有価証券	2,426	2,434	一年内返済予定の長期借入金	825	—
たな卸資産	—	14,596	リース債務	58	—
商品及び製品	10,074	—	未払法人税等	3,415	2,644
仕掛品	1,102	—	未払消費税等	875	456
原材料及び貯蔵品	2,379	—	未払費用	3,657	3,581
前払費用	1,233	1,150	賞与引当金	4,087	3,968
繰延税金資産	2,221	2,016	役員賞与引当金	87	67
その他	1,736	2,113	設備関係支払手形	1,798	2,606
貸倒引当金	△200	△157	その他	4,515	5,314
固定資産	91,166	91,881	固定負債	4,226	2,999
有形固定資産	67,005	66,326	社債	200	—
建物及び構築物	25,224	25,339	長期借入金	978	100
機械装置及び運搬具	17,054	16,826	リース債務	93	—
工具器具備品	2,081	1,804	繰延税金負債	157	174
土地	21,639	20,794	退職給付引当金	2,354	1,953
リース資産	18	—	役員退職慰労引当金	395	598
建設仮勘定	987	1,561	その他	47	172
無形固定資産	2,646	2,242	負債合計	52,012	55,973
借地権その他	—	2,242			
その他	2,646	—	純資産の部		
投資その他の資産	21,513	23,312	株主資本	133,893	127,888
投資有価証券	12,000	13,897	資本金	11,750	11,750
長期貸付金	84	138	資本剰余金	9,270	9,270
長期前払費用	482	486	利益剰余金	111,789	111,784
敷金及び保証金	2,475	2,420	自己株式	△4,916	△4,916
保険積立金	3,321	4,534	評価・換算差額等	△804	1,200
繰延税金資産	2,515	1,014	その他有価証券評価差額金	△154	1,213
その他	770	891	為替換算調整勘定	△649	△13
貸倒引当金	△137	△71	新株予約権	81	71
			少数株主持分	453	103
			純資産合計	133,623	129,263
資産合計	185,635	185,237	負債・純資産合計	185,635	185,237

連結損益計算書 (単位:百万円)

	平成21年3月期 平成20年4月1日～ 平成21年3月31日	平成20年3月期 平成19年4月1日～ 平成20年3月31日
売上高	235,895	228,565
売上原価	182,267	176,199
売上総利益	53,628	52,365
販売費及び一般管理費	37,940	37,187
営業利益	15,687	15,177
営業外収益	1,595	1,157
営業外費用	395	191
経常利益	16,887	16,143
特別利益	820	74
特別損失	2,638	1,210
税金等調整前当期純利益	15,069	15,007
法人税、住民税及び事業税	6,640	6,147
法人税等調整額	△352	100
少数株主利益	△9	7
当期純利益	8,791	8,752

連結キャッシュ・フロー計算書 (単位:百万円)

	平成21年3月期 平成20年4月1日～ 平成21年3月31日	平成20年3月期 平成19年4月1日～ 平成20年3月31日
I. 営業活動によるキャッシュ・フロー	15,684	13,523
II. 投資活動によるキャッシュ・フロー	△10,110	△11,948
III. 財務活動によるキャッシュ・フロー	△3,487	△6,420
IV. 現金及び現金同等物に係る 換算差額	△127	△17
V. 現金及び現金同等物の増減額 (△は減少)	1,959	△4,862
VI. 現金及び現金同等物の期首残高	29,928	34,791
VII. 現金及び現金同等物の期末残高	31,888	29,928

連結株主資本等変動計算書 (平成20年4月1日～平成21年3月31日) (単位:百万円)

	株主資本					評価・換算差額等			新株 予約権	少数 株主持分	純資産 合計
	資本金	資本 剰余金	利益 剰余金	自己 株式	株主資本 合計	その他 有価証券 評価 差額金	為替換算 調整勘定	評価・ 換算 差額等 合計			
平成20年3月31日残高	11,750	9,270	111,784	△4,916	127,888	1,213	△13	1,200	71	103	129,263
在外子会社の会計処理の変更に 伴う増減			△10		△10						△10
連結会計年度中の変動額											
剰余金の配当			△2,774		△2,774						△2,774
当期純利益			8,791		8,791						8,791
自己株式の取得				△0	△0						△0
株主資本以外の項目の連結会計 年度中の変動額(純額)						△1,368	△635	△2,004	9	349	△1,645
連結会計年度中の変動額合計	—	—	6,016	△0	6,016	△1,368	△635	△2,004	9	349	4,371
平成21年3月31日残高	11,750	9,270	117,789	△4,916	133,893	△154	△649	△804	81	453	133,623

単体決算報告

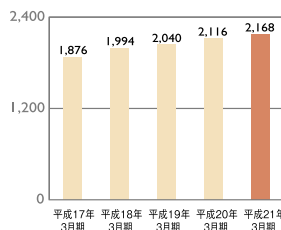
貸借対照表(単位:百万円)

	第55期	第54期		第55期	第54期
	平成21年3月31日現在	平成20年3月31日現在		平成21年3月31日現在	平成20年3月31日現在
資産の部			負債の部		
流動資産	83,138	84,618	流動負債	43,212	48,459
現金及び預金	24,876	24,480	支払手形	3,621	4,185
受取手形	4,344	5,253	買掛金	28,722	33,059
売掛金	35,586	35,508	リース債務	5	—
有価証券	2,426	2,417	未払金	2,771	3,096
商品	—	1,930	未払法人税等	2,039	1,417
製品	—	7,677	未払消費税等	480	156
原材料	—	895	未払費用	1,989	1,912
商品及び製品	9,019	—	前受金	122	203
仕掛品	302	344	預り金	139	113
貯蔵品	—	275	賞与引当金	1,756	1,737
原材料及び貯蔵品	809	—	役員賞与引当金	87	67
前渡金	9	121	設備関係支払手形	1,358	2,165
前払費用	633	558	その他	116	343
未収入金	2,292	2,361	固定負債	663	1,028
繰延税金資産	1,080	999	役員退職慰労引当金	193	453
その他	1,946	1,954	リース債務	10	—
貸倒引当金	△189	△160	退職給付引当金	460	574
固定資産	89,125	89,382	負債合計	43,876	49,487
有形固定資産	64,688	64,095	純資産の部		
建物	23,691	23,715	株主資本	128,456	123,228
構築物	338	352	資本金	11,750	11,750
機械及び装置	16,431	16,082	資本剰余金	9,270	9,270
車輛運搬具	18	17	資本準備金	9,270	9,270
工具、器具及び備品	1,862	1,641	利益剰余金	112,352	107,125
土地	21,341	20,724	利益準備金	2,619	2,619
リース資産	15	—	その他利益剰余金	109,733	104,505
建設仮勘定	987	1,560	別途積立金	101,195	96,195
無形固定資産	2,499	2,071	繰越利益剰余金	8,537	8,310
特許権	6	9	自己株式	△4,916	△4,916
借地権	695	695	評価・換算差額等	△149	1,213
ソフトウェア	1,676	1,246	その他有価証券評価差額金	△149	1,213
電話加入権	119	118	新株予約権	81	71
水道施設利用権	1	2	純資産合計	128,387	124,513
投資その他の資産	21,938	23,215			
投資有価証券	10,888	12,573			
関係会社株式	3,598	2,756			
出資金	0	10			
破産更生債権等	75	147			
長期前払費用	446	465			
敷金及び保証金	1,559	1,579			
保険積立金	3,163	4,534			
ゴルフ会員権	443	443			
繰延税金資産	1,655	517			
その他	243	342			
貸倒引当金	△137	△154			
資産合計	172,264	174,000	負債・純資産合計	172,264	174,000

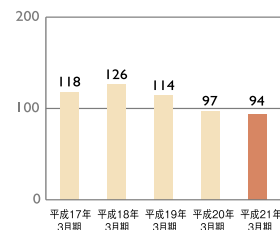
損益計算書 (単位: 百万円)

	第55期 平成20年4月1日～ 平成21年3月31日	第54期 平成19年4月1日～ 平成20年3月31日
売上高	216,840	211,677
売上原価	172,043	166,887
売上総利益	44,796	44,790
販売費及び一般管理費	35,296	35,004
営業利益	9,499	9,786
営業外収益	7,888	6,920
営業外費用	3,608	3,224
経常利益	13,779	13,481
特別利益	0	55
特別損失	1,750	1,200
税引前当期純利益	12,029	12,336
法人税、住民税及び事業税	4,311	4,242
法人税等調整額	△283	28
当期純利益	8,002	8,066

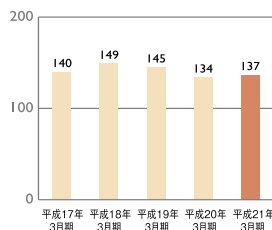
売上高 (単位: 億円)



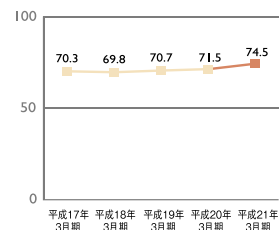
営業利益 (単位: 億円)



経常利益 (単位: 億円)



自己資本比率 (単位: %)



株主資本等変動計算書 (平成20年4月1日～平成21年3月31日) (単位: 百万円)

	株主資本							評価・換算差額等		新株 予約権	純資産 合計		
	資本金	資本剰余金		利益剰余金			自己 株式	株主 資本 合計	その他 有価証券 評価差額金			評価・換算 差額等 合計	
		資本 準備金	資本 剰余金 合計	利益 準備金	その他の利益剰余金	利益 剰余金 合計							
				別途 積立金	繰越 利益 剰余金								
平成20年3月31日残高	11,750	9,270	9,270	2,619	96,195	8,310	107,125	△4,916	123,228	1,213	1,213	71	124,513
事業年度中の変動額													
剰余金の配当						△2,774	△2,774		△2,774				△2,774
当期純利益						8,002	8,002		8,002				8,002
自己株式の取得								△0	△0				△0
別途積立金の積立					5,000	△5,000	—		—				—
株主資本以外の項目の 事業年度中の変動額(純額)										△1,363	△1,363	9	△1,353
事業年度中の変動額合計	—	—	—	—	5,000	227	5,227	△0	5,227	△1,363	△1,363	9	3,874
平成21年3月31日残高	11,750	9,270	9,270	2,619	101,195	8,537	112,352	△4,916	128,456	△149	△149	81	128,387

会社概要

平成21年3月31日現在

商号	トッパン・フォームズ株式会社
英文名	TOPPAN FORMS CO., LTD.
本店所在地	東京都港区東新橋一丁目7番3号
電話	(03) 6253-6000 (ダイヤルイン案内)
設立	昭和30年5月2日
資本金	117億5,000万円
発行済株式総数	115,000,000株
従業員数	2,324名

当社の主要な事業所および工場

平成21年3月31日現在

本社	東京都港区東新橋一丁目7番3号	
事業所	営業統括本部	(東京都港区)
	製造統括本部	(東京都福生市)
	東日本事業部	(宮城県仙台市)
	中部事業部	(愛知県名古屋市)
	関西事業本部	(大阪府大阪市)
	中四国事業部	(広島県広島市)
	西日本事業部	(福岡県福岡市)
	東京データセンター	(東京都中央区)
工場	日野工場	(東京都日野市)
	川本工場	(埼玉県深谷市)
	福生工場	(東京都福生市)
研究所	中央研究所	(東京都八王子市)

役員

平成21年6月26日現在

代表取締役会長	秋山正法	取締役	関岡修次
代表取締役社長	櫻井醜	取締役	西志村卓
取締役副社長	岡田弘人	取締役	亀山明
専務取締役	新田健二	取締役	黒羽二郎
常務取締役	大坪尚義	取締役	福嶋賢一
常務取締役	宇高恵一	常任監査役(常勤)	永田明裕
常務取締役	加藤栄司	監査役(常勤)	小山内鏗爾
常務取締役	玉田健治	監査役(常勤)	澤田孝志
取締役	足立直樹	監査役	佐久間国雄
取締役	森茂孝	監査役	外山孟

株主 (上位10名)

平成21年3月31日現在

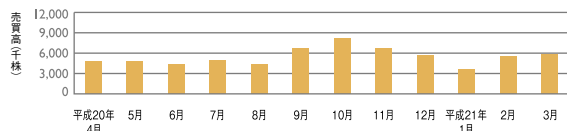
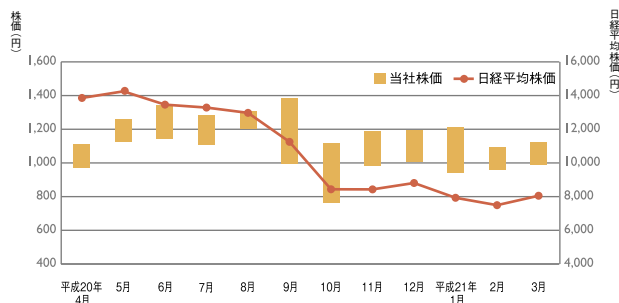
株主名	当社への出資状況	
	株式数 (千株)	出資比率 (%)
凸版印刷株式会社	67,419	58.6
日本トラスティ・サービス信託銀行株式会社	7,191	6.3
日本マスタートラスト信託銀行株式会社	4,955	4.3
トッパンフォームズグループ従業員持株会	2,083	1.8
ステートストリートバンクアンドトラストカンパニー	1,407	1.2
メロンバンク エヌイー アズ エージェント フォー イッツ クライアント メロン オムニ バス ユーエス ペンション	1,315	1.1
資産管理サービス信託銀行株式会社	1,146	1.0
ステートストリートバンクアンドトラスト カンパニー 505103	969	0.8
ノーザン トラスト カンパニー エイブイエフ シー リューエスタツクス エグゼンテド ペンション フアンス	661	0.6
アールビーシー デクシア インベスター サービス バンクアカウント ルクセンブルグ ノンレジデント ドメスティックレート	629	0.6

(注) 当社は自己株式4,003千株を保有しておりますが、上記の表から除外しております。

株価の推移・株式分布状況

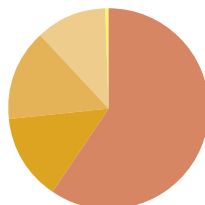
平成21年3月31日現在

株価の推移 (東京証券取引所)



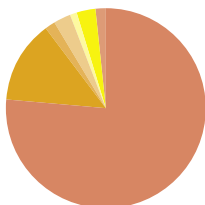
株式分布状況(所有者別) (%)

- その他法人 68,584,400株 (59.6%)
- 外国法人等 15,758,607株 (13.7%)
- 金融機関 16,937,760株 (14.7%)
- 個人・その他 13,319,941株 (11.6%)
- 金融商品取引業者 399,292株 (0.3%)



株式分布状況(所有株数別) (%)

- 100万株以上 88,223,029株 (76.7%)
- 10万株以上 15,174,260株 (13.2%)
- 5万株以上 1,995,900株 (1.7%)
- 1万株以上 3,016,584株 (2.6%)
- 5千株以上 1,227,212株 (1.1%)
- 1千株以上 3,747,554株 (3.3%)
- 1千株未満 1,615,461株 (1.4%)



株主メモ

- | | |
|---------------------|--|
| 事業年度 | 4月1日～翌年3月31日まで |
| 定時株主総会 | 毎年6月 |
| 株主確定基準日 | 定時株主総会・期末配当金 3月31日
中間配当を行う場合 9月30日
その他必要があるときは、あらかじめ公告いたします。 |
| 公告方法 | 電子公告により、当社ホームページ
(http://www.toppa-f.co.jp/)に掲載いたします。
なお、やむを得ない事由により、電子公告によることができない場合は、日本経済新聞に掲載いたします。 |
| 株主名簿管理人
特別口座管理機関 | 東京都千代田区丸の内一丁目4番5号
三菱UFJ信託銀行株式会社 |
| ご連絡先 | 三菱UFJ信託銀行株式会社 証券代行部
〒137-8081
東京都江東区東砂七丁目10番11号
0120-232-711 (通話料無料) |
| 1単元の株式の数 | 100株 |
| 上場取引所 | 東京証券取引所 |
| 証券コード | 7862 |

ご注意

- 1.株券電子化に伴い、株主様の住所変更、買取請求その他各種手続きにつきましては、原則として口座を開設されている証券会社等が受付窓口となります。株主名簿管理人(三菱UFJ信託銀行)ではお取り扱いできませんのでご注意ください。郵便物等の発送・返戻、未受領の配当金等につきましては三菱UFJ信託銀行株式会社で承ります。
- 2.特別口座に登録された株式に関する各種手続きにつきましては、三菱UFJ信託銀行株式会社で受付いたします。
- 3.特別口座に登録された株式を市場で売却する場合は、特別口座から直接売却することができませんので、証券会社等の口座に振替える必要があります。

トッパン・フォームズ株式会社

本店 〒105-8311 東京都港区東新橋一丁目7番3号
<http://www.toppan-f.co.jp/>